

DGR n. 713 del 9.11.2021

OGGETTO Programma nazionale per la riduzione del rischio sismico di edifici pubblici con funzioni strategiche ai fini di protezione civile di cui all'art. 11 del DL 39/2009 – Terza assegnazione economie disponibili da programmi precedenti (annualità 2011-2016).



GIUNTA REGIONALE

DELIBERAZIONE DI GIUNTA REGIONALE

Programma nazionale per la riduzione del rischio sismico di edifici pubblici con funzioni strategiche ai fini di protezione civile di cui all'art. 11 del DL 39/2009 – Terza assegnazione economie disponibili da programmi precedenti (annualità 2011-2016)

LA GIUNTA REGIONALE

VISTO l'art. 11 del decreto-legge 28 aprile 2009, n. 39, convertito, con modificazioni, dalla legge 24 giugno 2009, n. 77, che istituisce un Fondo nazionale per la prevenzione del rischio sismico a valenza pluriennale (2010-2016), attivato attraverso l'emanazione di Ordinanze di Protezione Civile a cadenza annuale;

DATO ATTO che con la prima Ordinanza del Presidente del Consiglio dei Ministri n. 3907 del 13.11.2010, relativa all'annualità finanziaria 2010, sono state definite le attività finanziabili con il menzionato Fondo e le modalità operative di gestione delle successive sei annualità;

RICHIAMATE la successiva OPCM n. 4007 del 29.02.2012 (annualità 2011) e le Ordinanze del Capo Dipartimento della Protezione Civile OCDPC n. 52 del 20.02.2013 (annualità 2012), n. 171 del 19.06.2014 (annualità 2013), n. 293 del 26.10.2015 (annualità 2014), n. 344 del 09.05.2016 (annualità 2015) e n. 532 del 12.07.2018 (annualità 2016);

RILEVATO che alla Regione Abruzzo, per la realizzazione dei programmi di interventi antisismici su edifici pubblici strategici, sono state assegnate risorse finanziarie complessivamente pari ad € 50.627.115,89 recate dai Decreti del Capo Dipartimento della Protezione civile emanati per ciascuna annualità di riferimento;

RILEVATO che la Regione Abruzzo ha assegnato i suddetti fondi approvando le seguenti programmazioni: DGR n. 332 del 20.05.2011 (annualità 2010), DET. n. 42/DC del 10/08/2012 (annualità 2011), DGR n. 413 del 19.05.2014 (annualità 2012), DGR n. 948 del 18.11.2015 (annualità 2013), DGR n. 683 del 24.11.2017 e DGR n. 482 del 15.09.2017 (annualità 2014-2015), DGR n. 879 del 22/11/2018 (annualità 2016);

CONSIDERATO che il programma statale in argomento si è concluso con la programmazione della OCDPC n. 532/2018 effettuata dalla Giunta Regionale con deliberazione n. 879 del 22.11.2018 che ha approvato, in Allegato A, l'ultimo "*Elenco di priorità degli interventi antisismici su edifici pubblici con funzioni "strategiche" ai fini di protezione civile e "rilevanti" in caso di collasso*", valevole anche per le riassegnazioni delle eventuali economie da programma;

VISTA la DGR n. 541 del 14.9.2020 avente ad oggetto "Programma nazionale per la riduzione del rischio sismico di edifici pubblici con funzioni strategiche ai fini di protezione civile di cui all'art. 11 del DL 39/2009 – Prima assegnazione economie disponibili da programmi precedenti (annualità 2011-2016)" con la quale sono state assegnate risorse pari ad € 2.058.061,77 risultanti dalla prima ricognizione di economie sulle risorse statali trasferite, dovute a somme residue non utilizzate e a revoche effettuate con DGR n. 988 del 20.12.2018 su somme ancora non impegnate contabilmente;

VISTA la DGR n. 630 del 11.10.2021 avente ad oggetto "Programma nazionale per la riduzione del rischio sismico di edifici pubblici con funzioni strategiche ai fini di protezione civile di cui all'art. 11 del DL 39/2009 – Seconda assegnazione di economie da programmi precedenti (annualità 2011-2016)" con la quale sono state assegnate le ulteriori risorse rinvenute pari ad € 1.505.854,00 al Comune di Pescara presente in posizione utile nella graduatoria dei Centri Coordinamento Misto (Elenco A.4 - COM) approvata in Allegato A alla DGR 879/2018;

RILEVATO che a seguito di ulteriori disimpegni contabili autorizzati con DGR n. 77 del 22.02.2021, per le attività in argomento risulta una ulteriore disponibilità pari ad € 2.450.000 allocate sul capitolo 152009/3;

RITENUTO di dover procedere all'assegnazione delle suddette risorse rinvenute per la realizzazione di ulteriori interventi antisismici su edifici strategici ad alta pericolosità sismica, scorrendo ulteriormente le

graduatorie di interventi ammissibili a finanziamento indicati nell'elenco approvato in allegato A alla citata DGR n. 879/2018;

RITENUTO, in considerazione dell'esigua disponibilità finanziaria rispetto al fabbisogno ed in analogia alle pregresse programmazioni, di destinare le risorse disponibili pari ad € 2.450.000 alla realizzazione di interventi antisismici su edifici strategici sedi di Centri Coordinamento Comunali (COC), indicati nell'elenco A.5 alla DGR 879/2018, considerata l'alta vulnerabilità sismica degli stessi ivi indicata;

VISTO l'elenco A.5 in Allegato A al presente atto che corrisponde al medesimo elenco dell'Allegato A approvato con la citata DGR 879/2018, decurtato degli interventi finanziati con il medesimo atto e con il successivo primo scorrimento effettuato con DGR 541/2020;

CONSIDERATO che, ai sensi dell'art. 11, comma 1 della OCDPC 532/2018, non possono essere concessi contributi per interventi su edifici ricadenti in aree a rischio idrogeologico in zona R4, su edifici ridotti allo stato di rudere o abbandonati, su edifici realizzati o adeguati dopo il 1984, a meno che la classificazione sismica non sia stata successivamente variata in senso sfavorevole;

RILEVATO che la DGR 879/2018, nel rispetto delle indicazioni di cui al citato art. 11 della OCDPC 532/2018, stabilisce l'obbligo di delocalizzazione degli edifici ricadenti in aree a rischio idrogeologico R4 con demolizione dell'edificio originario ospitante la funzione strategica e contestuale imposizione di vincolo di inedificabilità sul sito originario rinvenuto (art. 2, comma 1, lettera b) della OCDPC 532/2018);

PRESO ATTO che il Comune di Collelongo, in posizione utile n. 3 in elenco A.5, con nota prot. n. 4193 del 11.09.2021, ha comunicato l'inserimento dell'edificio "Municipio" in area PAI a rischio idrogeologico R4 e contestualmente ha informato sulla volontà dell'amministrazione di non procedere con la demolizione dell'edificio originario;

RITENUTO, sulla base delle risorse disponibili e considerato l'impossibilità di finanziare l'intervento in posizione utile n. 3, di procedere al finanziamento degli interventi n. 1,2,4 e 5 in elenco A.5, secondo il prospetto di assegnazione riportato in Allegato B al presente atto;

RILEVATO che il programma in Allegato B prevede una spesa complessiva pari ad € 2.441.400,00 che trova copertura tra le risorse allocate sul capitolo 152009/3 del corrente esercizio di bilancio;

DI STABILIRE che, qualora si rilevassero ulteriori economie di programma, le stesse vengano destinate allo scorrimento dell'elenco A.5 che presenta ancora edifici ad alto rischio sismico e notevole fabbisogno finanziario;

PRESO ATTO:

- del parere favorevole in ordine alla regolarità tecnica e alla legittimità del presente atto, espresso dal Dirigente del Servizio Prevenzione dei Rischi di Protezione Civile;
- del parere favorevole del Direttore del Dipartimento Territorio - Ambiente e del Direttore dell'Agenzia Regionale di Protezione Civile in merito alla coerenza dell'atto proposto con gli indirizzi e gli obiettivi assegnati dalla Giunta Regionale al Dipartimento stesso;

RILEVATO che, ai sensi della L.R. n. 46/2019, a decorrere dalla soppressione dell'attuale struttura organizzativa regionale di protezione civile, ogni riferimento al Dipartimento Territorio – Ambiente (DPC) si intende riferito all'Agenzia Regionale di Protezione Civile con essa istituita.

Dopo puntuale istruttoria favorevole da parte della struttura competente

A voti unanimi, espressi nelle forme di legge,

DELIBERA

per le motivazioni e le finalità espresse in narrativa che si intendono integralmente richiamate:

DI APPROVARE l'"Elenco di priorità degli interventi antisismici su edifici pubblici con funzioni strategiche ai fini di protezione civile e rilevanti in caso di collasso – A.5 elenco priorità: sedi Centro Operativo Comunale - COC" in allegato A, parte integrante e sostanziale del presente atto, stralcio dell'elenco di priorità

complessivo approvato con DGR n. 879 del 22.11.2018, aggiornato con l'eliminazione degli interventi finanziati con la medesima Deliberazione e con il successivo primo scorrimento disposto con DGR n. 541 del 14.09.2020;

DI SPECIFICARE che l'elenco A.5 approvato in allegato A al presente atto, sostituisce il medesimo elenco approvato con DGR n. 879 del 22.11.2018 e che lo stesso sarà valevole per gli eventuali prossimi scorrimenti;

DI RITENERE, per gli effetti, di destinare le risorse finanziarie pari ad € 2.450.000 rinvenute da economie dei programmi precedenti, alla realizzazione degli interventi antisismici sugli edifici sedi COC di cui all'elenco A.5 in allegato A, individuando quali beneficiari i comuni indicati in allegato B al presente atto;

DI APPROVARE il documento "Fondo art. 11 DL 39/2009: Piano di interventi antisismici su edifici pubblici con funzioni strategiche ai fini di protezione civile – Terza assegnazione di economie da programmi precedenti (annualità 2011-2016)" in Allegato B, stralcio dell'elenco A.5, parte integrante e sostanziale del presente atto;

DI STABILIRE che:

- a) i soggetti beneficiari ed attuatori degli interventi strutturali in parola, sono le Amministrazioni riportate in elenco nell'Allegato B alla voce "Ente beneficiario/attuatore";
- b) gli Enti beneficiari possono optare per la demolizione e ricostruzione in sito o fuori sito, in luogo del miglioramento sismico, di volumetrie analoghe a quelle finanziate, purché si raggiunga l'adeguamento sismico delle strutture, un miglioramento di efficienza del sistema di gestione dell'emergenza, il rispetto dei requisiti minimi previsti per le sedi COC e che l'Ente beneficiario garantisca la copertura economica delle ulteriori spese che si rendessero necessarie per rendere il nuovo edificio completo e funzionante, con particolare riguardo ai locali ospitanti le funzioni strategiche;
- c) gli Enti beneficiari che optano per gli interventi di delocalizzazione fuori sito sono obbligati a procedere alla demolizione dell'edificio originario e contestuale divieto di ricostruzione nel sito originario (art. 2 OCDPC 532/2018), gli oneri della demolizione sono a carico dell'Ente stesso;
- d) per gli edifici ricadenti in aree a rischio idrogeologico R4 è obbligatorio l'intervento di demolizione e ricostruzione fuori sito dell'edificio ospitante la funzione strategica e contestuale imposizione di vincolo di inedificabilità sul sito originario rinvenuto;
- e) per gli interventi di cui ai punti b), c) e d), qualora l'edificio esistente sia vincolato ai sensi del D.Lgs n. 42 del 22.01.2004 e s.m.i., l'opzione della tipologia di intervento da eseguire è subordinata alla verifica dell'interesse culturale dell'immobile ai sensi dell'art. 12 del medesimo D.Lgs 42/2004, da richiedere alla competente Soprintendenza a cura del soggetto beneficiario; nel caso venga confermato il vincolo, la delocalizzazione senza la demolizione dell'edificio esistente è ammessa purché nell'edificio esistente non siano più ospitate funzioni strategiche e rilevanti;

DI SPECIFICARE che la spesa di € 2.441.400,00 relativa al piano in Allegato B è a carico dei fondi trasferiti alla Regione dallo Stato ai sensi dell'art. 11 del DL 39/2009, a valere sulle risorse disponibili sul cap. 152009/3 nel corrente esercizio di bilancio;

DI STABILIRE che le eventuali nuove economie rinvenibili vengano destinate allo scorrimento dell'elenco A.5 in allegato A, che presenta ancora edifici ad alto rischio sismico e notevole fabbisogno finanziario;

DI DEMANDARE al Servizio Prevenzione dei Rischi di Protezione Civile del Dipartimento Territorio - Ambiente, l'attuazione della presente deliberazione;

DI DARE ATTO che, ai sensi della L.R. n. 46/2019, a decorrere dalla soppressione dell'attuale struttura organizzativa regionale di protezione civile, ogni riferimento al Dipartimento Territorio – Ambiente si intende riferito all'Agenzia Regionale di Protezione Civile con essa istituita;

DI TRASMETTERE informativa del presente atto al Dipartimento della Protezione Civile per le attività di monitoraggio relative al Fondo nazionale per la prevenzione del rischio sismico di cui all'art. 11 del DL 39/2009;

DI PUBBLICARE la presente deliberazione sul sito web istituzionale della Regione Abruzzo.

DIPARTIMENTO TERRITORIO – AMBIENTE - AGENZIA REGIONALE DI PROTEZIONE CIVILE
SERVIZIO: PREVENZIONE DEI RISCHI DI PROTEZIONE CIVILE

UFFICIO: RISCHIO SISMICO

L'Estensore

Ing. Maria Basi
f.to elettronicamente

(firma)

Il Responsabile dell'Ufficio

Ing. Maria Basi
f.to elettronicamente

(firma)

Il Dirigente del Servizio


Dott.ssa Daniela Ronconi

DANIELA RONCONI
DIRIGENTE REGIONE ABRUZZO
22.10.2021 11:51:35 GMT+00:00

(firma)


Il Direttore Regionale

Arch. Pierpaolo Pescara


PIERPAOLO PESCARA
DIRETTORE REGIONE
ABRUZZO
25.10.2021 08:05:31
GMT+01:00


Il Direttore Regionale
dell'Agenzia regionale di Protezione Civile

Dott. Mauro Casinghini


Firmato digitalmente da MAURO CASINGHINI
Ruolo: DIRETTORE AG. PROT. CIV. REGIONE ABRUZZO
Data: 22/10/2021 14:47:07

Il Componente la Giunta

Firmato digitalmente da MARSILIO MARCO
Ruolo: PRESIDENTE REGIONE ABRUZZO
Data: 22/10/2021 11:51:35


Dott. Marsilio

(firma)

Approvato e sottoscritto:

Il Presidente della Giunta

Firmato digitalmente da: MARSILIO MARCO
Ruolo: PRESIDENTE REGIONE ABRUZZO
Data: 10/11/2021 14:32:07

(firma)

Il Segretario della Giunta

(firma)



GIUNTA REGIONALE

DIPARTIMENTO PRESIDENZA

Servizio Assistenza Atti del Presidente e della Giunta Regionale – DPA003

Riunione di Giunta del **9 Novembre 2021**

Presidente: **MARCO MARSILIO**

<u>Componenti della Giunta:</u>	EMANUELE IMPRUDENTE	Presente
	NICOLA CAMPITELLI	Presente
	DANIELE D'AMARIO	Presente
	GUIDO QUINTINO LIRIS	Presente
	PIETRO QUARESIMALE	Presente
	NICOLETTA VERI'	Presente

Segretario della Giunta : **DANIELA VALENZA**

Il Segretario della Giunta
(Avv. Daniela Valenza)
Firmato digitalmente

Elenco di priorità degli interventi antisismici su edifici pubblici con funzioni strategiche ai fini di protezione civile e rilevanti in caso di collasso

A.5 ELENCO PRIORITA' : SEDI CENTRO OPERATIVO COMUNALE - COC

Approvato con DGR n. 879 del 22.11.2018 e aggiornato con DGR n. 541 del 14.9.2020 - valevole per le assegnazioni ai sensi dell' OCDPC 532/2018 e per la riprogrammazione delle economie

Priorità	Provincia	Ente beneficiario/attuatore	Funzione edificio (1)	Denominazione	Indirizzo	INDICE DI RISCHIO (SLV) (2)	Anno di progettazione e costruzione	Anno ultimo intervento	Tipo di intervento (3)	Area R4	Comune in All. 7 (4)	Zona sismica (DGR 438/2005)	Mod. class sismica	Volume [mc]	criteri stabiliti dalla OCDPC n. 532/2018 (5)						NOTE	
															Rafforzamento locale (100 €/mc)	Miglioramento sismico (150 €/mc)	Demolizione e ricostruzione (200 €/mc)	% quota STATO	% quota ENTE	quota STATO		quota ENTE
1	CH	Comune Torricella Peligna	COC	Municipio	Viale R. Paolucci, 3	0,180	1956	1980	altro	NO	SI	1	NO	3.352	335.200	502.800,00	670.400	100%	0%	502.800	0	
2	AQ	Comune Roccasale	COC	Municipio	Via dei Lauri	0,189	1982/1983	-	-	NO	SI	2	NO	5.513	551.300	826.950,00	1.102.600	100%	0%	826.950	0	
3	AQ	Comune di Collelongo	COC	Municipio	Via Ara Dei Santi	0,189	1975	-	-	SI	SI	1	NO	3.400	340.000	0,00	680.000	100%	0%	680.000	0	Sito R4: obbligo demolizione e ricostruzione fuori sito
4	AQ	Comune dei Marsi	COC	Municipio, stazione forestale e sportello bancario	Via corso Italia	0,196	1953	1970	altro	NO	SI	1	NO	3.400	340.000	510.000,00	680.000	100%	0%	510.000	0	
5	CH	Comune Casalanguida	COC	Municipio	Via Porta da Capo, 3	0,198	1600	1987	altro	NO	NO	3	da NC a 3	4.011	401.100	601.650,00	802.200	100%	0%	601.650	0	Comune non presente in All. 7 ma con risposta sismica locale attestante ag>0,125g
6	CH	Comune Lama dei Peligni	COC	Municipio COC	Piazza Umberto I°, 32	0,198	1980	-	-	NO	SI	1	NO	2.310	231.000	346.500	462.000	100%	0%	346.500	0	
7	CH	Comune di Roio del Sangro	COC	Municipio	Piazza V. Emanuele I	0,200	1950	nd	M	NO	SI	2	NO	3.974	397.400	596.100	794.800	100%	0%	596.100	0	
8	PE	Comune Bolognaro	COC	Municipio	Viale dei Colli, 24	0,200	1928	2003	Altro	NO	SI	1	NO	4.964	496.400	744.600	992.800	100%	0%	744.600	0	
9	PE	Comune di Alanno	COC	Municipio	P.zza Trieste	0,202	1972	-	-	NO	SI	2	NO	6.514	651.400	977.100	1.302.800	99,7%	0,3%	974.494	2.606	
10	CH	Comune di Fallo	COC	Municipio	Via Rimembranza,21	0,209	1960 1980	2003	Altro	NO	SI	2	NO	2.487	248.700	373.050	497.400	99%	1%	368.573	4.477	
11	AQ	Comune di Sante Marie	COC	Municipio (Corpo A, B e C)	Via Aldo Moro, 24	(A)0,389 (B)0,212 (C)0,212	1948 (A) 1981 (B) 1981 (C)	1992 (A); 1992 (B); no (C);	Altro (A); Altro (B); nd (C)	NO	SI	1	NO	(A) 2.270 (B) 220 (C)288	277.800	416.700	555.600	75%- 98%	25%- 2%	329.675	87.025	
12	TE	Comune di Isola Del Gran Sasso	COC	Municipio	P.zza Contea di Pagliara, 16	0,224	1800	1992	R	NO	SI	2	NO	2.850	285.000	427.500	570.000	97%	3%	413.820	13.680	
13	PE	Comune di Scafa	COC	Municipio	Piazza Matteotti	0,226	1980	1994	A	NO	SI	2	NO	4.000	400.000	600.000	800.000	-	-	-	-	Non finanziabile art. 11 - Edificio adeguato sismicamente nel 1994
14	AQ	Comune di Rocca di Botte	COC	Ex sede scuola primaria	Via delle scuole	0,231	1949	1960	altro	nd	SI	2	NO	3.092	309.200	463.800	618.400	96%	4%	444.630	19.170	
15	PE	Comune di Moscufo	COC	Municipio	Piazza Umberto I	0,237	1950	2000	M	NO	SI	3	da NC a 3	2.640	264.000	396.000	528.000	95%	5%	376.464	19.536	
16	CH	Comune di Lettopalena	COC	Municipio	Via Majella, 4	0,240	1965	-	-	NO	SI	1	NO	1.260	126.000	189.000	252.000	95%	5%	178.920	10.080	
17	PE	Comune di Tocco da Casauria	COC	EX-Municipio	Via Municipio	0,240	1710	1984	M	NO	SI	1	NO	9.620	962.000	1.443.000	1.924.000	95%	5%	1.366.040	76.960	
18	CH	Comune di Guilmi	COC	Municipio	Via Italia	0,246	1921	1987	altro	NO	NO	2	NO	1.547	154.700	232.050	309.400	94%	6%	217.818	14.232	Comune non presente in All. 7 ma con risposta sismica locale attestante ag>0,125g
19	PE	Comune di Carpineto della Nora	COC	Municipio	Via Regina Margherita	0,248	1970	-	-	NO	SI	2	NO	1.693	169.300	253.950	338.600	94%	6%	237.697	16.253	Struttura situata in area a rischio idrogeologico R3
20	AQ	Comune Aielli	COC	Sede protezione civile comunale	Via Stazione s.n.c.	0,249	1950	-	-	NO	SI	1	NO	3.210	321.000	481.500	642.000	93%	7%	450.042	31.458	
21	CH	Comune Lentella	COC	Municipio	P.zza G. Garibaldi, 1	0,251	1930	-	-	NO	NO	3	da NC a 3	1.600	160.000	240.000	320.000	93%	7%	223.680	16.320	Comune non presente in All. 7 ma con risposta sismica locale attestante ag>0,125g
22	TE	Comune Castiglione Messer Raimondo	COC	Municipio	Via Vittorio Emanuele II, 15	0,252	1700	-	-	NO	SI	2	NO	3.030	303.000	454.500	606.000	93%	7%	422.988	31.512	
23	AQ	Comune di Massa D'Albe	COC	Municipio	Via XII Maggio	0,254	1920	-	-	NO	SI	1	NO	2.510	251.000	376.500	502.000	93%	7%	349.392	27.108	
24	TE	Comune di Torricella Sicura	COC	Municipio	P.zza Mario Capuani, 1	0,256	1965	1985	M	NO	SI	2	NO	9.253	925.300	1.387.950	1.850.600	-	-	-	-	Non finanziabile art. 11 - Edificio inagibile da sisma 2016 finanziato Ricostruzione

Priorità	Provincia	Ente beneficiario/attuatore	Funzione edificio (1)	Denominazione	Indirizzo	INDICE DI RISCHIO (SLV) (2)	Anno di progettazione e costruzione	Anno ultimo intervento	Tipo di intervento (3)	Area R4	Comune in All. 7 (4)	Zona sismica (DGR 438/2005)	Mod. class sismica	Volume [mc]	criteri stabiliti dalla OCDPC n. 532/2018 (5)								NOTE
															Rafforzamento locale (100 €/mc)	Miglioramento sismico (150 €/mc)	Demolizione e ricostruzione (200 €/mc)	% quota STATO	% quota ENTE	quota STATO	quota ENTE		
25	PE	Comune di Penne	COC	Municipio	P.zza Luca da Penne, 3	0,257	1300-1400	1997	A	NO	SI	2	NO	19.700	1.970.000	2.955.000	3.940.000	-	-	-	-	Non finanziabile art. 11 - Edificio adeguato sismicamente nel 1997	
26	CH	Comune di Civitavecchia	COC	Centro Operativo Comunale di Protezione Civile	Via Roma	0,258	1970	-	-	NO	SI	2	NO	1.040	104.000	156.000	208.000	92%	8%	143.936	12.064		
27	AQ	Comune Scoppito	COC	Municipio	Via Amiternum, 38	0,259	1930	-	-	NO	SI	2	NO	2.563	256.300	384.450	512.600	92%	8%	354.207	30.243		
28	TE	Comune di Pietracamela	COC	Municipio	Via XXV Luglio, 19	0,261	1950	2017	M	SI	SI	2	NO	2.565	0	0	513.000	92%	8%	471.276	0	Sito R4: obbligo demolizione e ricostruzione fuori sito	
29	CH	Comune di Villavallelonga	COC	Municipio	P.zza Olmi	0,262	1940	1980	altro	NO	SI	1	NO	1.586	158.600	237.900	317.200	92%	8%	218.234	19.666		
30	AQ	Comune di Secinaro	COC	Municipio (Corpo MURatura e corpo CA)	Via dell'Aia, 22	0,263	1950	1.991	altro	NO	SI	2	NO	4.496	449.570	674.355	899.140	92%	8%	617.709	56.646		
31	AQ	Comune di Poggio Picenze	COC	Municipio	Piazza san Rocco	0,265	1970	2.018	altro	NO	SI	2	NO	2.152	215.200	322.800	430.400	91%	9%	294.824	27.976		
32	AQ	Comune di Pacentro	COC	Municipio	Via santa Maria Maggiore, 1	0,265	1569	1.988	altro	NO	SI	1	NO	6.702	670.200	1.005.300	1.340.400	91%	9%	918.174	87.126		
33	CH	Comune di Rocca San Giovanni	COC	Municipio	Piazza degli Eroi, 14	0,267	1800	nd	M	NO	NO	3	da NC a 3	4.838	483.800	725.700	967.600	-	-	-	-	Non finanziabile art. 11 - Comune con ag<0,125g	
34	CH	Comune di Canosa Sannita	COC	Municipio	Via Vittorio Emanuele, 32	0,269	1981	-	-	NO	SI	2	da NC a 2	1.816	181.600	272.400	363.200	91%	9%	247.339	25.061		
35	CH	Comune di Vasto	COC	Municipio	P.zza Barbacani	0,270	1960	-	-	NO	NO	3	da NC a 3	15.590	1.559.000	2.338.500	3.118.000	-	-	-	-	Non finanziabile art. 11 - Comune con ag<0,125g	
36	CH	Comune di Pizzoferrato	COC	Municipio	Via Roma, 29 (centro urbano)	0,271	1930	nd	altro	NO	SI	1	NO	2.200	220.000	330.000	440.000	91%	9%	298.760	31.240		
37	TE	Comune Mosciano Sant' Angelo	COC	Ex sede comunale	Via Pompizii, 25	0,274	1940 circa	1998	altro	NO	SI	3	da NC a 3	3.650	365.000	547.500	730.000	90%	10%	493.480	54.020		
38	CH	Comune di Borrello	COC	Municipio	Piazza G. Marconi, 13	0,276	1800	1988	altro	NO	SI	1	NO	1.840	184.000	276.000	368.000	90%	10%	248.032	27.968		
39	AQ	Comune Pescina	COC	Municipio	Piazza Mazzarino, 27	0,277	1935	2012	altro	NO	SI	1	NO	4.000	400.000	600.000	800.000	90%	10%	538.400	61.600		
40	CH	Comune San Martino sulla Marrucina	COC	Municipio	Via Piano della Chiesa	0,280	anni '50	1985	altro	NO	SI	1	NO	1.660	166.000	249.000	332.000	89%	11%	222.440	26.560		
41	CH	Comune di Carunchio	COC	Municipio	Via Municipio, 2	0,284	1972	nd	nd	NO	SI	2	NO	5.170	517.000	775.500	1.034.000	89%	11%	688.644	86.856		
42	AQ	Comune di Prezza	COC	Municipio	Via Giovanucci Nazzareno	0,293	1950	no	altro	NO	SI	2	NO	4.764	476.400	714.600	952.800	88%	12%	625.990	88.610		
43	AQ	Comune di Santo Stefano di Sessanio	COC	Municipio	Via Benedetta	0,300	1935	nd	altro	NO	SI	2	NO	5.338	533.840	800.760	1.067.680	87%	13%	693.992	106.768		
44	AQ	Comune di Campo di Giove	COC	Municipio	P.zza Municipio	0,300	1960	-	-	NO	SI	1	NO	3.043	304.328	456.492	608.656	87%	13%	395.626	60.866		
45	PE	Comune Palombaro	COC	Municipio	V.le Giulio Menna	0,300	1950 circa	-	-	NO	SI	1	NO	900	90.000	135.000	180.000	87%	13%	117.000	18.000		
46	AQ	Comune di San Vincenzo valle Roveto	COC	Municipio	Via Guglielmo Marconi, 7	(A) 0,640 (B) 0,300	(A) 1930 (B) 1970	-	-	nd	SI	1	NO	1200 (A) 900 (B)	210.000	315.000	420.000	41%-87%	59%-13%	191.400	123.600		
47	CH	Comune di Gessopalena	COC	Municipio (US2) e edificio contiguo Ex Asilo Comunale (US3)	P.le Marina Turchi	0,306	1889	-	-	NO	SI	1	NO	6.067	606.700	910.050	1.213.400	86%	14%	781.430	128.620		
48	PE	Comune di Vicoli	COC	Municipio	Via Arroncani	0,317	1950	1985	altro	NO	SI	2	NO	4.290	429.000	643.500	858.000	84%	16%	543.114	100.386		
49	CH	Comune di Montebello sul Sangro	COC	Municipio	III traversa, 2	0,320	1960	-	-	NO	SI	2	NO	866	86.600	129.900	173.200	84%	16%	109.116	20.784		
50	AQ	Comune Villalago	COC	Municipio	Via lafolla	0,323	1920	-	-	NO	SI	2	NO	6.000	600.000	900.000	1.200.000	84%	16%	752.400	147.600		
51	AQ	Comune di San Benedetto in Perillis	COC	Municipio	Piazza Luigi Sturzo	0,330	1960	nd	altro	NO	SI	2	NO	3.348	334.800	502.200	669.600	83%	17%	415.152	87.048		
52	AQ	Comune di Molina Aterno	COC	Municipio	Via Colle, 1	0,330	1960	2013	altro	NO	SI	2	NO	2.000	200.000	300.000	400.000	83%	17%	248.000	52.000		
53	CH	Comune di Pennapiedimonte	COC	Municipio	Via Cavata	0,331	1955	-	-	NO	SI	1	NO	1.430	143.000	214.500	286.000	83%	17%	177.034	37.466		
54	AQ	Comune di Cagnano Amiterno	COC	Municipio	Via Sallustio	0,335	1980	-	-	NO	SI	1	da 2 a 1	3.350	335.000	502.500	670.000	82%	18%	412.050	90.450		
55	PE	Comune di Salle	COC	Municipio	Via Beato Roberto	0,336	1937	2004	altro	nd	SI	1	NO	1.755	175.500	263.250	351.000	82%	18%	215.514	47.736		

Priorità	Provincia	Ente beneficiario/attuatore	Funzione edificio (1)	Denominazione	Indirizzo	INDICE DI RISCHIO (SLV) (2)	Anno di progettazione e costruzione	Anno ultimo intervento	Tipo di intervento (3)	Area R4	Comune in All. 7 (4)	Zona sismica (DGR 438/2005)	Mod. class sismica	Volume [mc]	criteri stabiliti dalla OCDPC n. 532/2018 (5)								NOTE
															Rafforzamento locale (100 €/mc)	Miglioramento sismico (150 €/mc)	Demolizione e ricostruzione (200 €/mc)	% quota STATO	% quota ENTE	quota STATO	quota ENTE		
56	TE	Comune di Cellino Attanasio	COC	Municipio	Via Rubini, 3	0,337	1807	-	-	NO	SI	2	NO	4.025	402.500	603.750	805.000	-	-	-	-	Non finanziabile art. 11 - Edificio inagibile da sisma 2016 finanziato Ricostruzione	
57	TE	Comune di Valle Castellana	COC	Municipio	Via capoluogo	0,339	1966	1997	altro	NO	SI	2	NO	2.574	257.400	386.100	514.800	81%	19%	314.543	71.557		
58	AQ	Comune Avezzano	COC	Municipio	P.zza della Repubblica, 1	0,342	1921	1990	nd	NO	SI	1	NO	9.400	940.000	1.410.000	1.880.000	81%	19%	1.143.040	266.960		
59	CH	Comune di Villamagna	COC	Municipio	Largo Municipio, 1	0,350	1977	-	-	NO	SI	2	da NC a 2	1.800	180.000	270.000	360.000	80%	20%	216.000	54.000		
60	AQ	Comune Cocullo	COC	Municipio	P.zza Madonna delle Grazie	0,360	1930	2002	altro	NO	SI	1	NO	4.100	410.000	615.000	820.000	79%	21%	483.800	131.200		
61	CH	Comune di Ripa Teatina	COC	Municipio	Via N. Marcone, 42	0,362	1947	1985	altro	NO	SI	3	da NC a 3	4.160	416.000	624.000	832.000	78%	22%	489.216	134.784		
62	CH	Comune Rosello	COC	Municipio	Piazza Municipio, 1	0,378	40/50'	-	-	NO	SI	2	NO	1.470	147.000	220.500	294.000	76%	24%	168.168	52.332		
63	TE	Comune Bellante	COC	Municipio	p.za Mazzini, 1	0,388	1200	1989	Altro	NO	SI	3	NO	8.912	891.200	1.336.800	1.782.400	75%	25%	1.001.709	335.091		
64	PE	San Valentino in Abruzzo Citeriore	COC	Municipio	Via Fiume	0,400	1950	-	-	NO	SI	1	NO	4.000	400.000	600.000	800.000	73%	27%	440.000	160.000		
65	TE	Comune di Fano Adriano	COC	Municipio	Corso Vittorio Emanuele, 2	0,402	1940	2000	A	NO	SI	2	NO	886	88.600	132.900	177.200	-	-	-	-	Non finanziabile art. 11 - Edificio adeguato sismicamente nel 2000	
66	PE	Comune di Bussi sul Tirino	COC	Municipio	Fraz. Capoluogo	0,403	1900	nd	Altro	NO	SI	2	NO	3.500	350.000	525.000	700.000	73%	27%	382.900	142.100		
67	CH	Comune Roccaspinaveti	COC	Municipio	P.zza Roma, 25	0,404	inizi '900	-	-	NO	SI	2	NO	1.344	134.400	201.600	268.800	73%	27%	146.765	54.835		
68	AQ	Comune di Rivisondoli	COC	Municipio	P.zza Municipio, 3	0,405	1500	1987 1991	M	NO	SI	1	NO	1.950	195.000	292.500	390.000	73%	27%	212.550	79.950		
69	CH	Comune di Pietraferrazzana	COC	Municipio	Via San Sebastiano	0,407	1979	-	-	NO	SI	2	NO	1.215	121.500	182.250	243.000	72%	28%	131.900	50.350		
70	CH	Comune di Mozzagrogna	COC	Municipio	Piazza S. Rocco, 1	0,411	1920	1987	Altro	NO	NO	3	da NC a 3	410	41.000	61.500	82.000	-	-	-	-	Non finanziabile art. 11 - Comune con ag<0,125g	
71	CH	Comune di Montazzoli	COC	Municipio "Palazzo Recchia"	Corso umberto I, 15	0,416	1800	1983	M	NO	SI	2	NO	5.450	545.000	817.500	1.090.000	71%	29%	582.060	235.440		
72	CH	Comune di Colledimezzo	COC	Municipio	Piazza Vizioli, 1	0,421	1930	-	-	NO	SI	2	NO	850	85.000	127.500	170.000	71%	29%	89.930	37.570		
73	CH	Comune di Fossacesia	COC	Municipio	Via della Marina	0,427	1930	1992	Altro	NO	NO	3	da NC a 3	4.800	480.000	720.000	960.000	-	-	-	-	Non finanziabile art. 11 - Comune con ag<0,125g	
74	AQ	Comune di Castelvecchio Subequo	COC	Municipio	Via Roma, 162	0,431	1960	-	-	NO	SI	1	NO	2.798	279.800	419.700	559.600	69%	31%	290.432	129.268		
75	PE	Comune di Serramonacesca	COC	Municipio	Via Marconi, 2	0,442	1925	-	-	NO	SI	1	NO	2.353	235.300	352.950	470.600	68%	32%	239.065	113.885		
76	AQ	Comune di Capistrello	COC	Municipio	Piazza Municipio, 1	0,450	1927	1954	Altro	NO	SI	1	NO	3.500	350.000	525.000	700.000	67%	33%	350.000	175.000		
77	PE	Comune di Loreto Aprutino	COC	Municipio	Via dei Mille, 8	0,457	1879	1985	Altro	NO	SI	2	NO	13.000	1.300.000	1.950.000	2.600.000	66%	34%	1.281.800	668.200	Struttura situata in area a rischio idrogeologico R3	
78	CH	Comune di Tornareccio	COC	Municipio	Via del Carmine	0,462	1962	2003	Altro	NO	SI	2	NO	4.300	430.000	645.000	860.000	65%	35%	419.680	225.320		
79	AQ	Comune di Castellafiume	COC	Municipio	Via Napoli	0,463	1956	1981	Altro	nd	SI	1	NO	1.461	146.100	219.150	292.200	65%	35%	142.301	76.849		
80	CH	Comune di San Vito Chietino	COC	Municipio	Via Largo Alto	0,468	1800	2000	Altro	NO	NO	3	da NC a 3	5.040	504.000	756.000	1.008.000	-	-	-	-	Non finanziabile art. 11 - Comune con ag<0,125g	
81	TE	Comune di Castilenti	COC	Municipio	P.zza Umberto, 1	0,473	1980	1980	altro	NO	SI	2	NO	2.236	223.586	335.379	447.172	64%	36%	213.301	122.078	Verificare volumetria totale	
82	CH	Comune di Castelguidone	COC	Ex-Municipio	Piazza Duca degli Abruzzi, 20	0,473	1956	1962	altro	NO	SI	2	NO	1.600	160.000	240.000	320.000	64%	36%	152.640	87.360		
83	AQ	Comune di Pescocostanzo	COC	Municipio	Piazza Municipio, 10	0,477	1800	1984	Altro	NO	SI	2	NO	1.200	120.000	180.000	240.000	63%	37%	113.520	66.480		
84	CH	Comune di Furci	COC	Municipio	Via Trento e Trieste	0,495	1974	-	-	NO	NO	3	da NC a 3	4.588	458.821	688.232	917.642	-	-	-	-	Non finanziabile art. 11 - Comune con ag<0,125g	
85	CH	Comune di Schiavi d'Abruzzo	COC	Municipio	Via Municipio, 5	0,506	1800	-	-	NO	SI	2	NO	807	80.665	120.998	161.330	59%	41%	71.631	49.367		
86	CH	Comune di Tuffillo	COC	Municipio	Piazza Marconi	0,507	1300	nd	Altro	NO	SI	3	da NC a 3	7.357	735.700	1.103.550	1.471.400	59%	41%	651.830	451.720		
87	CH	Comune di Frisa	COC	Municipio	Via Principe di Piemonte	0,531	1969	-	-	NO	NO	3	da NC a 3	2.440	244.000	366.000	488.000	-	-	-	-		
88	CH	Comune di Castiglione Messer Marino	COC	Municipio	Via Colapietra	0,539	1700	nd	M	NO	SI	2	NO	2.700	270.000	405.000	540.000	55%	45%	221.940	183.060		
89	CH	Comune di Roccascalegna	COC	Municipio	Via Roma, 12	0,562	1925	1987	M	NO	SI	1	NO	1.125	112.500	168.750	225.000	52%	48%	87.300	81.450		

Priorità	Provincia	Ente beneficiario/attuatore	Funzione edificio (1)	Denominazione	Indirizzo	INDICE DI RISCHIO (SLV) (2)	Anno di progettazione e costruzione	Anno ultimo intervento	Tipo di intervento (3)	Area R4	Comune in All. 7 (4)	Zona sismica (DGR 438/2005)	Mod. class sismica	Volume [mc]	criteri stabiliti dalla OCDPC n. 532/2018 (5)								NOTE
															Rafforzamento locale (100 €/mc)	Miglioramento sismico (150 €/mc)	Demolizione e ricostruzione (200 €/mc)	% quota STATO	% quota ENTE	quota STATO	quota ENTE		
90	AQ	Comune Civita D'Antino	COC	Delegazione Comunale Civita Scalo	Via Nazionale (P.za Madonna della Ritornata)	0,567 (A) 0,637 (B)	1930	2011	Altro	NO	SI	1	NO	2.000	200.000	300.000	400.000	51%	49%	153.200	146.800		
91	CH	Comune di Palmoli	COC	Municipio	Via V. Veneto, 4	0,590	1700	2004	Altro	NO	NO	2	NO	1.200	120.000	180.000	240.000	-	-	-	-	Non finanziabile art. 11 - Comune con ag<0,125g	
92	PE	Comune di Farindola	COC	Municipio	Piazza G. Mazzocca, 1	0,600	1930	2001	Altro	SI	SI	2	NO	2.859	0	0	571.800	47%	53%	266.840	304.960	Sito R4: obbligo demolizione e ricostruzione fuori sito	
93	TE	Comune di Basciano	COC	Municipio	Via del Monumento	0,606	1966	-	-	NO	SI	2	NO	3.756	375.600	563.400	751.200	46%	54%	258.413	304.987		
94	TE	Comune di Colonnella	COC	Municipio	Via Roma, 2	0,647	1936	1996	altro	NO	SI	3	da NC a 3	14.000	1.400.000	2.100.000	2.800.000	40%	60%	848.400	1.251.600		
95	AQ	Comune Tione degli Abruzzi	COC	Sede Comunale	Via Provinciale	0,687	1972	-	-	NO	SI	2	NO	2.429	242.900	364.350	485.800	35%	65%	127.765	236.585		
96	PE	Comune di Abbateggio	COC	Municipio	Via Roma, 8	0,723	1000	1989	M	NO	SI	1	NO	1.300	130.000	195.000	260.000	30%	70%	59.020	135.980		
97	AQ	Comune di Corfinio	COC	Ex Municipio	Piazza Corfinio, 2	0,765	1900	1984	M	NO	SI	1	NO	1.500	150.000	225.000	300.000	25%	75%	55.500	169.500		
98	TE	Comune Notaresco	COC	Municipio	Largo Castello	0,831	nd	2006	altro	nd	SI	3	da NC a 3	6.000	600.000	900.000	1.200.000	-	-	-	-	Non finanziabile art. 11 - Indice di rischio > 0,80	
99	TE	Comune di Sant'Omero	COC	Municipio	Via Veneto, 52	2,000	1855	1980	altro	NO	SI	3	da NC a 3	1.584	158.400	237.600	316.800	-	-	-	-	Non finanziabile art. 11 - Indice di rischio > 0,80	

fabbisogno **34.403.265** **8.813.995**

Note

- (1) Funzione a carattere "strategico" ospitata dall'edificio ed individuata nel vigente Piano di Emergenza comunale (es. centro COC/COM, ricovero, area attesa, etc.) o "rilevante", ai sensi dell'allegato 1 alla DGR n. 1009 del 28.11.2008;
- (2) Indice di rischio calcolato in base alle Norme Tecniche per le Costruzioni: valori prossimi o superiori all'unità caratterizzano casi in cui il livello di rischio è prossimo a quello richiesto dalle norme; valori bassi, prossimi allo zero, caratterizzano casi ad elevato rischio sismico
- (3) Tipologia dell'intervento eseguito sull'edificio: A = adeguamento sismico - M = miglioramento sismico - R = rafforzamento locale - altro= interv. non strutturale - nd= non indicato
- (4) Comune indicato in Allegato 7 all'OPCM 532/2018 con accelerazione al suolo ag superiore a 0,125g; comuni non ricompresi in tale allegato non possono beneficiare dei Fondi di cui all'art. 11 del DL 39/2009 a meno che non dimostrino, attraverso studi di risposta sismica locale, che il sito ove è ubicato l'edificio strategico raggiunge un valore di ag>0,125g.
- (5) Criteri di assegnazione dei contributi e costi parametrici secondo le indicazioni riportate in art. 10 della OCDPC n. 532/2018

Fondo art. 11 DL 39/2009: Piano di interventi antisismici su edifici pubblici con funzioni strategiche ai fini di protezione civile
Terza assegnazione di economie da programmi precedenti (annualità 2011-2016)

priorità	PROVINCIA	Ente beneficiario/attuatore	Funzione strategica edificio (1)	Denominazione edificio	indirizzo	INDICE DI RISCHIO (SLV) (2)	Anno di progettazione/costruzione	anno ultimo intervento	Tipo di intervento (3)	Area R4	Comune in All. 7 (4)	Zona sismica (DGR 438/2005)	mod. class sismica	Volume [mc]	TIPOLOGIA INTERVENTO	assegnazione contributo ai sensi della OCDPC n. 532/2018 (5)					NOTE
																Costo parametrico intervento (a mc)	% quota STATO	% quota ENTE	quota STATO	quota ENTE	
1	CH	Comune Torricella Peligna	COC	Municipio	Viale R. Paolucci, 3	0,180	1956	1980	altro	NO	SI	1	NO	3.352	Miglioramento sismico	502.800,00	100%	0%	502.800,00	0,00	
2	AQ	Comune Roccasale	COC	Municipio	Via dei Lauri	0,189	1982/1983	-	-	NO	SI	2	NO	5.513	Miglioramento sismico	826.950,00	100%	0%	826.950,00	0,00	
3	AQ	Lecce dei Marsi	COC	Municipio, stazione forestale e sportello bancario	Via corso Italia	0,196	1953	1970	altro	NO	SI	1	NO	3.400	Miglioramento sismico	510.000,00	100%	0%	510.000,00	0,00	
4	CH	Comune Casalanguida	COC	Municipio	Via Porta da Capo, 3	0,198	1600	1987	altro	NO	NO	3	da NC a 3	4.011	Miglioramento sismico	601.650,00	100%	0%	601.650,00	0,00	Comune non presente in All. 7 ma con risposta sismica locale attestante ag>0,125g

importo piano regionale **2.441.400,00**

Note

- (1) Funzione a carattere "strategico" ospitata dall'edificio ed individuata nel vigente Piano di Emergenza comunale (es. centro COC/COM, ricovero, area attesa, etc.) o "rilevante", ai sensi dell'allegato 1 alla DGR n. 1009 del 28.11.2008;
- (2) Indice di rischio calcolato in base alle Norme Tecniche per le Costruzioni: valori prossimi o superiori all'unità caratterizzano casi in cui il livello di rischio è prossimo a quello richiesto dalle norme; valori bassi, prossimi allo zero, caratterizzano casi ad elevato rischio sismico
- (3) Tipologia dell'intervento eseguito sull'edificio: A = adeguamento sismico - M = miglioramento sismico - R = rafforzamento locale - altro= interv. non strutturate - nd= non indicato
- (4) Comune indicato in Allegato 7 all'OPCM 532/2018 con accelerazione al suolo ag superiore a 0,125g; comuni non ricompresi in tale allegato non possono beneficiare dei Fondi di cui all'art. 11 del DL 39/2009 a meno che non dimostrino, attraverso studi di risposta sismica locale, che il sito ove è ubicato l'edificio strategico raggiunge un valore di ag>0,125g.
- (5) Criteri di assegnazione dei contributi e costi parametrici secondo le indicazioni riportate in art. 10 della OCDPC n. 532/2018